



porte  
NOVITÀ 024



INTRODUZIONE INTRODUCTION INTRODUCTION	pag _ 04
TRATTO	pag _ 010
BELVEDERE	pag _ 018
NUOVI LACCATI 024	pag _ 026
DECORATO LAC	pag _ 042
DECORATO WALL	pag _ 050
DECORATO CARACALLA	pag _ 058
DECORATO ROVERE VICENZA	pag _ 066
TELAI DOOR FRAMES CADRE DE PORTES	pag _ 070



**60 ANNI DI STORIA**

Una storia lunga 60 anni, fatta di passione, intuito, visionarietà e qualità del vero Made in Italy. La lungimiranza di Amerigo Pellegrini ha dato vita ad un'azienda a conduzione familiare ad oggi riferimento per tutto il mondo di porte per interni ed infissi di legno, che custodisce i segreti dell'artigianalità, unendoli alla continua ricerca ed all'avanguardia delle nuove tecnologie di produzione. Pail è sinonimo di qualità perché progetta e produce nei suoi 50.000 mq ogni componente delle porte, dai telai alle ante permettendo una massima flessibilità produttiva e personalizzazione in minori tempi di evasione.

**60 YEARS OF HISTORY**

A 60-year-long history of passion, intuition, vision and true Made in Italy quality. Amerigo Pellegrini's far-sightedness gave life to a family-run company that is today a reference point for the whole world of interior doors and wooden windows, which guards the secrets of craftsmanship, combining them with continuous research and cutting-edge new production technologies. Pail is synonymous with quality because it designs and manufactures every door component, from frames to leaves, in its 50,000 square metres factory allowing maximum production flexibility and customisation in shorter lead times.

**60 ANS D'HISTOIRE**

Pail est une entreprise italienne, leader dans la Une histoire de 60 ans, faite de passion, d'intuition, de vision et de la qualité du véritable Made in Italy. La clairvoyance d'Amerigo Pellegrini a donné vie à une entreprise familiale qui est aujourd'hui un point de référence pour tout le monde des portes d'intérieur et des fenêtres en bois, qui garde les secrets de l'artisanat, en les associant à une recherche continue et à de nouvelles technologies de production à l'avant-garde. Pail est synonyme de qualité car il conçoit et fabrique tous les composants des portes, des cadres aux portes, dans son usine de 50 000 m2, ce qui permet une flexibilité de production et une personnalisation maximales dans des délais plus courts.







**AVANGUARDIA E OLTRE**

La propensione verso le nuove tecnologie ed il costante aggiornamento sono due punti essenziali dell'essenza Pail, che realizza continuamente nuovi prodotti performanti ed esteticamente accattivanti sempre mantenendo il valore dell'artigianalità italiana. Il nuovo catalogo ampliato presenta un'innovativa gamma di finiture, colori ed effetti all'avanguardia di ultima tendenza. I nuovi modelli rappresentano perfettamente gli stili di design più richiesti del momento che illuminano e rendono ogni porta un vero elemento di design decorativo per la casa. Avanguardia, innovazione, ricerca e artigianalità danno vita a porte dallo stile inconfondibile Pail, caratterizzate da una bellezza che non conosce il passare del tempo.

**CUTTING EDGE AND BEYOND**

The propensity for new technologies and constant updating are two essential points of the Pail essence, which continuously creates new high-performance and aesthetically appealing products while maintaining the value of Italian craftsmanship. The new, expanded catalogue presents an innovative range of the latest trendy finishes, colours and effects. The new models perfectly represent the most popular design styles of the moment, illuminating and making each door a true decorative design element for the home. Avant-garde, innovation, research and craftsmanship give life to doors with Pail's unmistakable style, characterised by a beauty that does not know the passage of time.

**INNOVATION ET AU-DELÀ**

La propensione aux nouvelles technologies et la mise à jour constante sont deux points essentiels de l'essence de Pail, qui crée continuellement de nouveaux produits performants et esthétiques, tout en maintenant la valeur de l'artisanat italien. Le nouveau catalogue élargi présente une gamme innovante de finitions, de couleurs et d'effets très tendance. Les nouveaux modèles représentent parfaitement les styles de design les plus populaires du moment, illuminant et faisant de chaque porte un véritable élément décoratif de la maison. Avant-garde, innovation, recherche et artisanat donnent vie aux portes avec le style unique de Pail, caractérisé par une beauté qui ne connaît pas le passage du temps.



## TRATTO

Un chiaro richiamo alla tradizione del telaio applicato, il nuovo modello Tratto si presenta come una rielaborazione in chiave moderna della fitta trama di linee verticali in rilievo, capaci di dare movimento e profondità alla superficie. Il design disponibile in diverse varianti colore è capace di arricchire con stile, innovazione e qualità ogni ambiente.

A clear reference to the tradition of the applied frame, the new Tratto model presents itself as a modern reworking of the dense pattern of vertical lines in relief, capable of giving movement and depth to the surface. The design available in different colour variants is capable of enriching any environment with style, innovation and quality.

Référence évidente à la tradition du cadre appliqué, le nouveau modèle Tratto se présente comme une réinterprétation moderne du motif dense des lignes verticales en relief, donnant mouvement et profondeur à la surface. Le design disponible en différentes variantes de couleurs est capable d'enrichir n'importe quel environnement avec style, innovation et qualité.



TRATTO  
TECNOROVERE NATURALE TELAIO LINE SP CON BOISERIE  
MANIGLIA AGB WAVE FINITURA NERA

TRATTO  
TECNOROVERE NATURALE LINE SP FRAME WITH BOISERIE  
AGB WAVE HANDLE BLACK FINISH

TRATTO  
TECNOROVERE NATURALE CADRE LINE SP AVEC BOISERIE  
POIGNÉE AGB WAVE FINITION CROMO SATINATO





TRATTO  
TECNOROVERE NATURALE TELAIO LINE SP CON BOISERIE  
MANIGLIA AGB WAVE FINITURA NERA

TRATTO  
TECNOROVERE NATURALE LINE SP FRAME WITH BOISERIE  
AGB WAVE HANDLE BLACK FINISH

TRATTO  
TECNOROVERE NATURALE CADRE LINE SP AVEC BOISERIE  
POIGNÉE AGB WAVE FINITION CROMO SATINATO





TRATTO  
 TECNOROVERE NOCCIOLA TELAIO ERA 022 ACCESSORI  
 NERI

TRATTO  
 TECNOROVERE NOCCIOLA ERA 022 FRAME BLACK  
 ACCESSORIES

TRATTO  
 TECNOROVERE NOCCIOLA CADRE ERA 022 ACCESSOIRES  
 NOIRS





TRATTO  
LACCATO SABBIA TELAIO MIMETICA 43 SP ACCESSORI  
NERI

TRATTO  
LACCATO SABBIA MIMETICA 43 SP FRAME BLACK  
ACCESSORIES

TRATTO  
LACCATO SABBIA CADRE MIMETICA 43 SP ACCESSOIRES  
NOIRS





# BELVEDERE

Luminosità ed eleganza sono i tratti distintivi del nuovo modello Belvedere che presenta ampie vetrate incorniciate interamente da legno di rovere verniciato, nelle finiture cera nelle diverse varianti di essenza tecnorovere, per adattarsi ad ogni stile e colore della casa ponendo sempre l'attenzione sulla qualità dei materiali ed il valore dell'artigianalità.

Brightness and elegance are the distinguishing features of the new Belvedere model, which features large windows framed internally by varnished oak wood, in the waxed finish in the different variants of techno-wood, to suit every style and colour in the home, always focusing on the quality of the materials and the value of craftsmanship.

La luminosité et l'élégance sont les caractéristiques du nouveau modèle Belvedere, qui se caractérise par de grandes fenêtres encadrées à l'intérieur par du bois de chêne verni, en finition cirée dans les différentes variantes de l'essence tecnorovere, pour s'adapter à tous les styles et à toutes les couleurs de la maison, en mettant toujours l'accent sur la qualité des matériaux et sur la valeur de l'artisanat.



BELVEDERE  
TECNOROVERE GRIGIO SCORREVOLE PARALLELO CON  
VETRO GRIGIO TRASPARENTE CON MOSTRE SEMIFILO DA  
mm 40X10X15

BELVEDERE  
TECNOROVERE GRIGIO PARALLEL SLIDING DOOR WITH  
TRANSPARENT GLASS GREY ARCHITRAVES SEMIFILO mm  
40X10X15

BELVEDERE  
TECNOROVERE GRIGIO COULISSANT PARALLÈLE AVEC  
VERRE TRANSPARENT GRIS COUVRES JOINTS SEMIFILO  
mm 40X10X15





BELVEDERE  
 TECNOROVERE NATURALE ANTA BATTENTE + VETRATA  
 FISSA CON VETRO CHIARO MODULARE, TELAIO ERA CON  
 MOSTRE SEMIFILO DA mm 70X10X15


BELVEDERE  
 TECNOROVERE NATURALE SWING DOOR + FIXED GLAZING  
 WITH CLEAR MODULAR GLASS, ERA FRAME ARCHITRAVES  
 SEMIFILO mm 70X10X15

BELVEDERE  
 TECNOROVERE NATURALE PORTE BATTANTE + VITRAGE  
 FIXE AVEC VERRE CLAIR MODULABLE, CADRE COUVRES  
 JOINTS SEMIFILO mm 70X10X15





BELVEDERE  
 TECNOROVERE NATURALE ANTA BATTENTE + VETRATA  
 FISSA CON VETRO CHIARO MODULARE, TELAIO ERA CON  
 MOSTRE SEMIFILO DA mm 70X10X15



BELVEDERE  
 TECNOROVERE NATURALE SWING DOOR + FIXED GLAZING  
 WITH CLEAR MODULAR GLASS, ERA FRAME ARCHITRAVES  
 SEMIFILO mm 70X10X15

BELVEDERE  
 TECNOROVERE NATURALE PORTE BATTANTE + VITRAGE  
 FIXE AVEC VERRE CLAIR MODULABLE, CADRE COUVRES  
 JOINTS SEMIFILO mm 70X10X15





BELVEDERE  
 TECNOROVERE SABBIA CON VETRO SATINATO BRONZO  
 SCORREVOLE INTERNO MURO ALLESTIMENTO EVO/ERA

BELVEDERE  
 TECNOROVERE SABBIA WITH SATINATO BRONZO GLASS  
 SLIDING INTERNAL WALL WITH EVO/ERA SET-UP

BELVEDERE  
 TECNOROVERE SABBIA AVEC VERRE SATINATO BRONZO  
 COULISSANT INTÉRIEUR MUR AVEC ÉQUIPEMENT EVO/  
 ERA



## NUOVI LACCATI 024

L'evoluzione dei laccati si presenta con nuove proposte ancora più innovative e di qualità, per portare all'interno delle case dei veri elementi di design in grado di arredare e riempire l'ambiente con stile seguendo le ultime tendenze. I Nuovi Laccati mantengono la qualità della produzione Made in Italy, unendola alle nuove tecnologie per porte sempre più resistenti e d'impatto.

The evolution of lacquers presents itself with new proposals that are even more innovative and of high quality, to bring true design elements into the home that can furnish and fill the environment with style following the latest trends. The New Lacquers maintain the quality of Made in Italy production, combining it with new technologies for ever more resistant and impactful doors.

L'évolution des laques se présente avec de nouvelles propositions encore plus innovantes et de meilleure qualité, pour apporter de véritables éléments de design dans la maison qui peuvent meubler et remplir la pièce avec style en suivant les dernières tendances. Les nouvelles laques conservent la qualité de la production Made in Italy, en l'associant aux nouvelles technologies pour des portes toujours plus résistantes et percutantes.



RIGA RAGUSA 2064  
LACCATO PERLA TELAIO EVO

RIGA RAGUSA 2064  
LACQUERED PERLA EVO FRAME

RIGA RAGUSA 2064  
LAQUÉ PERLA CADRE EVO






RIGA RAGUSA 2064  
LACCATO PERLA TELAIO EVO

RIGA RAGUSA 2064  
LACQUERED PERLA EVO FRAME

RIGA RAGUSA 2064  
LAQUÉ PERLA CADRE EVO







RIGA PISA 2071  
LACCATO RAL 9005 TELAIO LINE SP

RIGA PISA 2071  
LACQUERED RAL 9005 LINE SP FRAME

RIGA PISA 2071  
LAQUÉ RAL 9005 CADRE LINE SP



01



RIGA ASTI 2070  
 LACCATO GRIGIO UMBRO RAL 7022 TELAIO NOVA GHIBLI  
 50 MINIMAL

RIGA ASTI 2070  
 LACQUERED GRIGIO UMBRO RAL 7022 NOVA GHIBLI 50  
 FRAME MINIMAL

RIGA ASTI 2070  
 LAQUÉ GRIGIO UMBRO RAL 7022 CADRE NOVA GHIBLI 50  
 MINIMAL





LUNA MADRID 2  
LACCATO GESSO VERSIONE VETRO INFILARE CON VETRO  
SATINATO BIANCO TELAIO SCORREVOLE INTERNO MURO  
DOPPIO CON ALLESTIMENTO EVO/ERA ACCESSORI  
BIANCHI



LUNA MADRID 2  
LACQUERED GESSO SLIP ON GLASS VERSION SATIN  
WHITE FRAME SLIDING INTERNAL WALL DOUBLE WITH  
EVO/ERA SET-UP

LUNA MADRID 2  
LAQUÉ GESSO VERSION VERRE À ENFILER SATINÉ BLANC  
CADRE COULISSANT INTÉRIEUR MUR DOUBLE AVEC  
ÉQUIPEMENT EVO/ERA





LINEA  
LACCATO GESSO TELAIO LINE SP CON BOISERIE, MANIGLIA  
AGB WAVE FINITURA CROMOSATINATA

LINEA  
LACQUERED GESSO LINE SP FRAME WITH BOISERIE,  
HANDLE AGB WAVE CROMO SATINATO FINISH

LINEA  
LAQUÉ GESSO CADRE LINE SP AVEC BOISERIE, POIGNÉE  
AGB WAVE FINITION CROMO SATINATO





LINEA  
LACCATO GESSO TELAIO LINE SP CON BOISERIE, MANIGLIA  
AGB WAVE FINITURA CROMOSATINATA

LINEA  
LACQUERED GESSO LINE SP FRAME WITH BOISERIE,  
HANDLE AGB WAVE CROMO SATINATO FINISH

LINEA  
LAQUÉ GESSO CADRE LINE SP AVEC BOISERIE, POIGNÉE  
AGB WAVE FINITION CROMO SATINATO





CAMMEO PALERMO  
LACCATO CORDA TELAIO LINE SP ACCESSORI NERI

CAMMEO PALERMO  
LACQUERED CORDA LINE SP FRAME BLACK ACCESSORIES

CAMMEO PALERMO  
LAQUÉ CORDA CADRE LINE SP ACCESSOIRES NOIRS





## DECORATO LAC

Modernità, linearità ed ordine caratterizzano i nuovi Decorati Lac con finitura effetto laccato nelle varianti colore neutre ed armoniose di assoluta tendenza. Questi modelli con estrema raffinatezza si amalgamano allo stile di ogni abitazione, creando un'atmosfera rilassata che rispecchia la contemporanea ricerca di equilibrio e semplicità, grazie alle tonalità calde e luminose che avvolgono ogni ambiente.

Modernity, linearity and order characterise the new Decorati Lac with a lacquered-effect finish in the neutral and harmonious colour variants of absolute trendiness. With extreme refinement, these models blend in with the style of any home, creating a relaxed atmosphere that reflects the contemporary quest for balance and simplicity, thanks to the warm, bright tones that envelop every room.

La modernité, la linéarité et l'ordre caractérisent le nouveau Decorati Lac avec une finition à effet laqué dans des variantes de couleurs neutres et harmonieuses d'une tendance absolue. D'un raffinement extrême, ces modèles s'intègrent au style de chaque maison, créant une atmosphère détendue qui reflète la recherche contemporaine d'équilibre et de simplicité, grâce aux tons chauds et lumineux qui enveloppent chaque pièce.



LINEA (LN)  
NUVOLA LAC TELAIO ERA 022


LINEA (LN)  
NUVOLA LAC ERA 022 FRAME

LINEA (LN)  
NUVOLA LAC CADRE ERA 022





LINEA (LN)  
 NUVOLA LAC CON INSERTI MILANO IN TUNGSTENO TELAIO  
 EVO



LINEA (LN)  
 NUVOLA LAC WITH INSERTS MILANO TUNGSTENO EVO  
 FRAME

LINEA (LN)  
 NUVOLA LAC AVEC INSERTS MILANO TUNGSTENO CADRE  
 EVO





LINEA (LN)  
CAPPUCCINO LAC VETRO LUCE B SATINATO BIANCO  
TELAIO EVO

LINEA (LN)  
CAPPUCCINO LAC GLASS LUCE B SATINATO BIANCO EVO  
FRAME

LINEA (LN)  
CAPPUCCINO LAC VERRE LUCE B SATINATO BIANCO  
CADRE EVO







LINEA (LN)  
CAPPUCCINO LAC TELAIO SCORREVOLE INTERNO MURO  
CON ALLESTIMENTO EVO/ERA



LINEA (LN)  
CAPPUCCINO LAC SLIDING INTERNAL WALL WITH EVO/  
ERA SET-UP

LINEA (LN)  
CAPPUCCINO LAC COULISSANT INTÉRIEUR MUR  
ÉQUIPEMENT EVO/ERA



## DECORATO WALL

Una vera novità, uno stile attualissimo e ricercato è la finitura effetto cemento nelle diverse sfumature dal bianco al grigio, per una piacevole superficie materica che rispecchia le ultime tendenze di design. Una porta perfetta per lo stile industriale, che riesce a dare vita ad un ambiente unico senza divisioni, mescolandosi alle pavimentazioni in cemento di gusto contemporaneo dell'arredamento minimalista.

A real novelty, a very up-to-date and sought-after style is the cement effect finish in different shades from white to grey, for a pleasant textured surface that reflects the latest design trends. A perfect door for the industrial style, which succeeds in creating a unique ambience without divisions, blending in with the contemporary concrete flooring of minimalist furnishing.

Une véritable nouveauté, un style très actuel et recherché, est la finition à effet béton dans différentes nuances de blanc à gris, pour une surface texturée agréable qui reflète les dernières tendances en matière de design. Une porte parfaite pour le style industriel, qui réussit à créer une seule pièce sans divisions, se fondant dans les sols contemporains en béton du mobilier minimaliste.



NUVOLA WALL  
LINEA (LN) DECORATO NUVOLA WALL TELAIO LINE SP CON  
BOISERIE MANIGLIA AGB WAVE CROMOSATINATO

NUVOLA WALL  
LINEA (LN) DECORATO NUVOLA WALL LINE SP FRAME  
WITH BOISERIE AGB WAVE HANDLE CROMOSATINATO

NUVOLA WALL  
LINEA (LN) DECORATO NUVOLA WALL CADRE LINE SP AVEC  
BOISERIE, POIGNÉE AGB WAVE FINITION CROMOSATINATO





NUVOLA WALL  
LINEA (LN) DECORATO NUVOLA WALL TELAIO LINE SP CON  
BOISERIE MANIGLIA AGB WAVE CROMOSATINATO

NUVOLA WALL  
LINEA (LN) DECORATO NUVOLA WALL LINE SP FRAME  
WITH BOISERIE AGB WAVE HANDLE CROMOSATINATO

NUVOLA WALL  
LINEA (LN) DECORATO NUVOLA WALL CADRE LINE SP AVEC  
BOISERIE, POIGNÉE AGB WAVE FINITION CROMOSATINATO





BIANCO WALL  
 LINEA (LN) DECORATO BIANCO WALL TELAIO MIMETICA 43  
 SP MANIGLIA AGB WAVE CROMOSATINATO

BIANCO WALL  
 LINEA (LN) DECORATO BIANCO WALL MIMETICA 43 SP  
 FRAME AGB WAVE HANDLE CROMOSATINATO

BIANCO WALL  
 LINEA (LN) DECORATO BIANCO WALL CADRE MIMETICA 43  
 SP POIGNÉE AGB WAVE FINITION CROMO SATINATO





CAPPUCCINO WALL  
LINEA (LN) DECORATO CAPPUCCINO WALL TELAIO EVO  
ACCESSORI NERI

CAPPUCCINO WALL  
LINEA (LN) DECORATO CAPPUCCINO WALL EVO FRAME  
BLACK ACCESSORIES

CAPPUCCINO WALL  
LINEA (LN) DECORATO CAPPUCCINO WALL CADRE EVO  
ACCESSOIRES NOIRS





## DECORATO CARACALLA

Un effetto legno che riproduce fedelmente la bellezza del poro alla luce e la ruvidità del tatto effetto rilievo del materiale naturale, la porta Decorato Caracalla è l'unione perfetta dell'estetica calda ed accogliente del legno naturale e l'innovazione dei nuovi materiali e tecniche di lavorazione per porte di design, avvolgenti e resistenti che abbracciano e completano con semplicità ed eleganza ogni ambiente.

A wood effect that faithfully reproduces the beauty of the pore in the light and the roughness of touch effect of the natural material, the Decorato Caracalla door is the perfect union of the warm and welcoming aesthetics of natural wood and the innovation of new materials and processing techniques for design doors, enveloping and resistant that embrace and complete any environment with simplicity and elegance.

Un effet bois qui reproduit fidèlement la beauté des pores de la lumière et la rugosité du relief du matériau naturel. La porte Decorato Caracalla est la combinaison parfaite de l'esthétique chaleureuse et accueillante du bois naturel et de l'innovation des nouveaux matériaux et des techniques de transformation pour des portes design, enveloppantes et résistantes qui embrassent et complètent tout environnement avec simplicité et élégance.



LINEA (LN)  
CARACALLA NATURALE TELAIO SCORREVOLE INTERNO  
MURO ALLESTIMENTO EVO/ERA ACCESSORI NERI

LINEA (LN)  
CARACALLA NATURALE SLIDING INTERNAL WALL WITH  
EVO/ERA SET-UP BLACK ACCESSORIES

LINEA (LN)  
CARACALLA NATURALE COULISSANT INTÉRIEUR MUR  
AVEC ÉQUIPEMENT EVO/ERA ACCESSOIRES NOIRS





LINEA (LN)  
 CARACALLA NATURALE VETRO SMALL SATINATO BRONZO  
 TELAIO ERA 022 ACCESSORI NERI

LINEA (LN)  
 CARACALLA NATURALE GLASS SMALL SATINATO BRONZO  
 ERA 022 FRAME BLACK ACCESSORIES

LINEA (LN)  
 CARACALLA NATURALE VERRE SMALL SATINATO BRONZO  
 CADRE ERA 022 ACCESSOIRES NOIRS





LINEA (LN)  
 CARACALLA SCURO TELAIO MIMETICA 43 TR ACCESSORI  
 NERI

LINEA (LN)  
 CARACALLA SCURO MIMETICA 43 TR FRAME BLACK  
 ACCESSORIES

LINEA (LN)  
 CARACALLA SCURO CADRE MIMETICA 43 TR ACCESSOIRES  
 NOIRS





LINEA (LN)  
DECORATO CARACALLA SCURO TELAIO EVO

LINEA (LN)  
DECORATO CARACALLA SCURO EVO FRAME

LINEA (LN)  
DECORATO CARACALLA SCURO CADRE EVO





## DECORATO ROVERE VICENZA

Finitura calda nella nuance nocciola e miele, con venature orizzontali in rilievo piacevoli al tatto nelle sfumature del beige, il nuovo modello Decorato Rovere Vicenza si presenta in tutta la sua classe mostrando la bellezza ed il calore dell'effetto legno che riempie e decora con estrema naturalezza e carattere ogni ambiente di casa, seguendo le ultime tendenze di stile con uno sguardo sempre rivolto al valore dell'artigianalità.

A warm finish in hazelnut and honey nuances, with horizontal veins in relief that are pleasant to the touch in shades of beige, the new Decorato Rovere Vicenza model presents itself in all its class, displaying the beauty and warmth of the wood effect that fills and decorates every room in the home with extreme naturalness and character, following the latest style trends with an eye always turned to the value of craftsmanship.

Une finition chaude dans les tons noisette et miel, avec des veines horizontales en relief agréables au toucher dans les tons beige, le nouveau modèle Decorato Rovere Vicenza se présente dans toute sa classe, en affichant la beauté et la chaleur de l'effet bois qui remplit et décore chaque pièce de la maison avec un naturel et un caractère extrêmes, en suivant les dernières tendances de style avec un œil toujours tourné vers la valeur de l'artisanat.



MARSIA (MS)  
ROVERE VICENZA SCORREVOLE INTERNO MURO CON  
ALLESTIMENTO EVO/ERA ACCESSORI NERI

MARSIA (MS)  
ROVERE VICENZA SCORREVOLE INTERNO MURO CON  
ALLESTIMENTO EVO/ERA ACCESSORI NERI

MARSIA (MS)  
ROVERE VICENZA COULISSANT INTÉRIEUR MUR AVEC  
ÉQUIPEMENT EVO/ERA ACCESSOIRES NOIRS





MARSIA (MS)  
ROVERE VICENZA TELAIO EVO ACCESSORI NERI

MARSIA (MS)  
ROVERE VICENZA EVO FRAME BLACK ACCESSORIES

MARSIA (MS)  
ROVERE VICENZA CADRE EVO ACCESSOIRES NOIRS

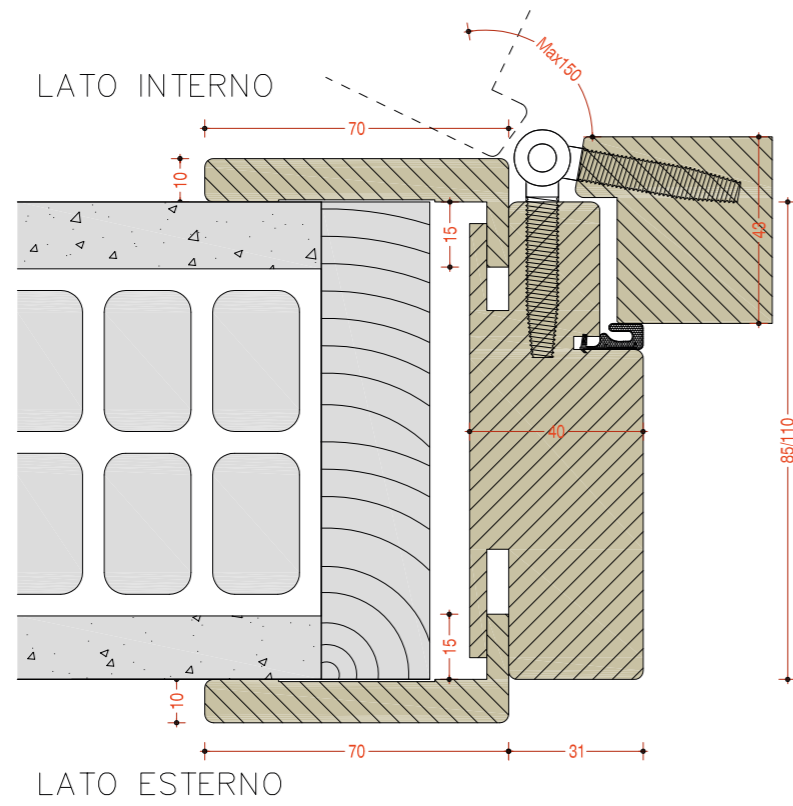
MARSIA (MS)  
ROVERE VICENZA SCORREVOLE INTERNO MURO CON  
ALLESTIMENTO EVO/ERA ACCESSORI NERI

MARSIA (MS)  
ROVERE VICENZA SLIDING INTERNAL WALL WITH EVO/  
ERA SET-UP BLACK ACCESSORIES

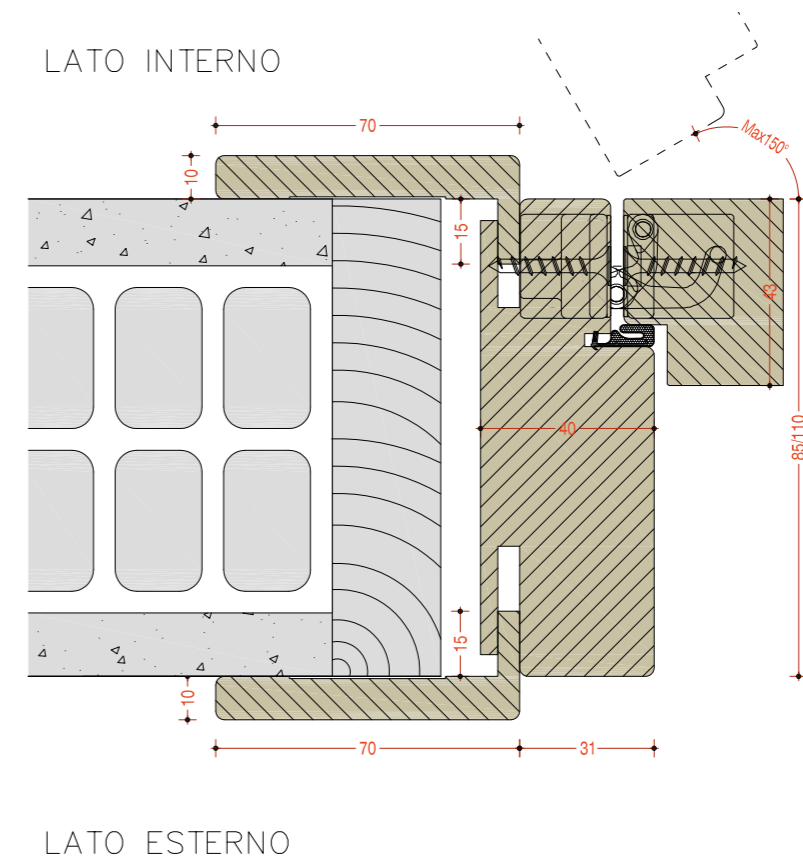
MARSIA (MS)  
ROVERE VICENZA COULISSANT INTÉRIEUR MUR AVEC  
ÉQUIPEMENT EVO/ERA ACCESSOIRES NOIRS



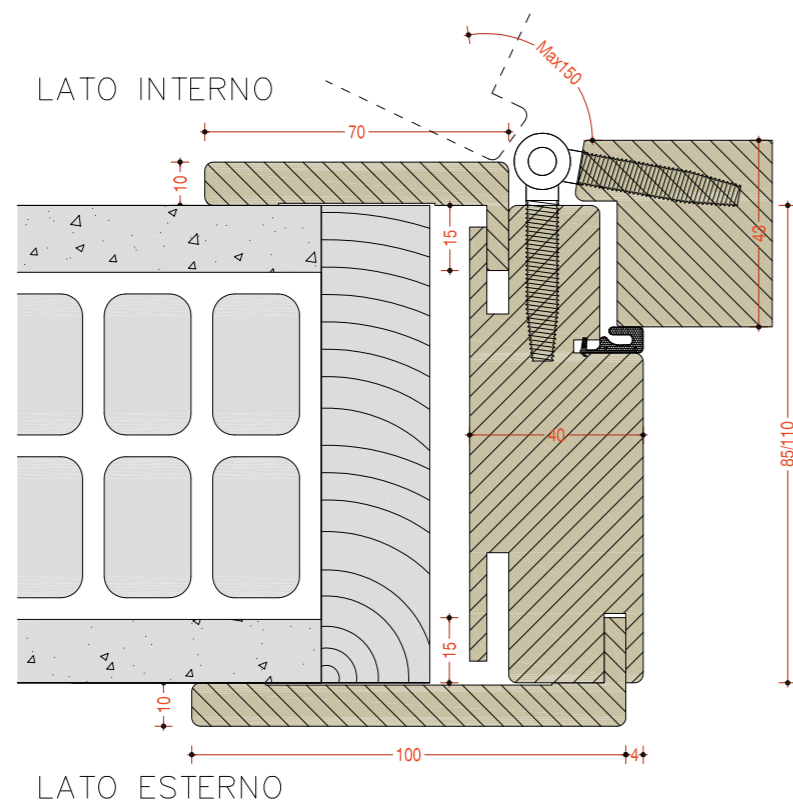
TELAIO STANDARD



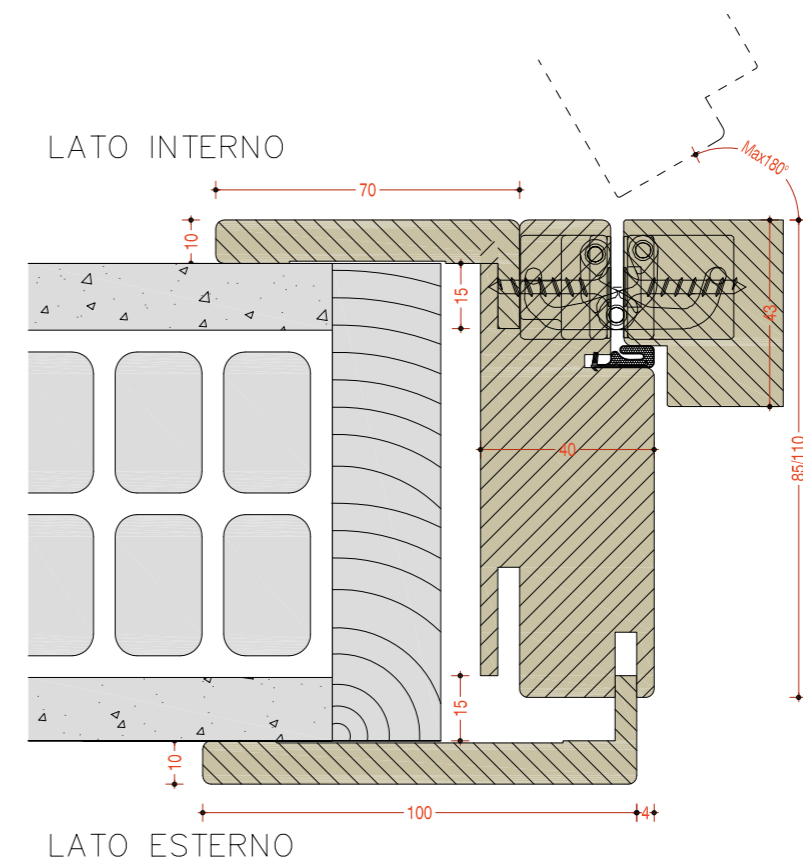
TELAIO STANDARD PLUS



TELAIO STANDARD MOSTRA ESTERNA SEMIFILO

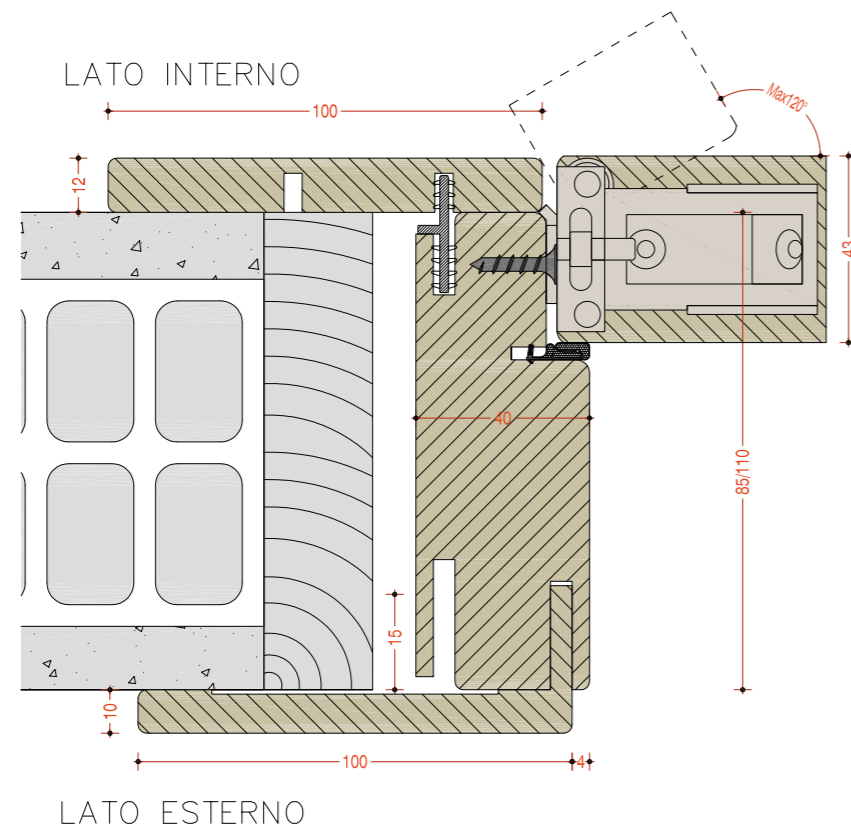


TELAIO DESIGN 020

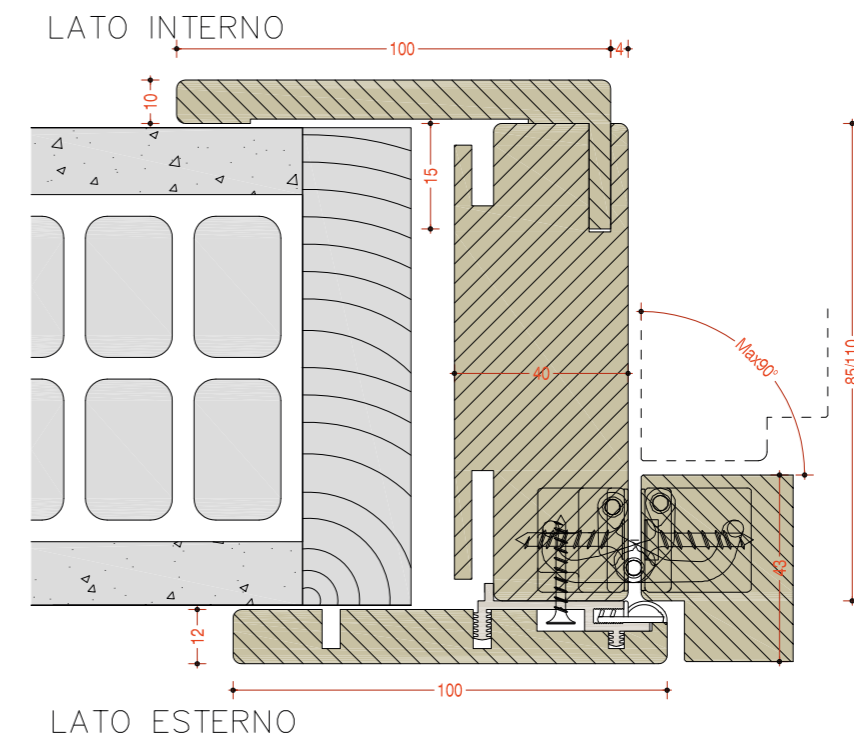




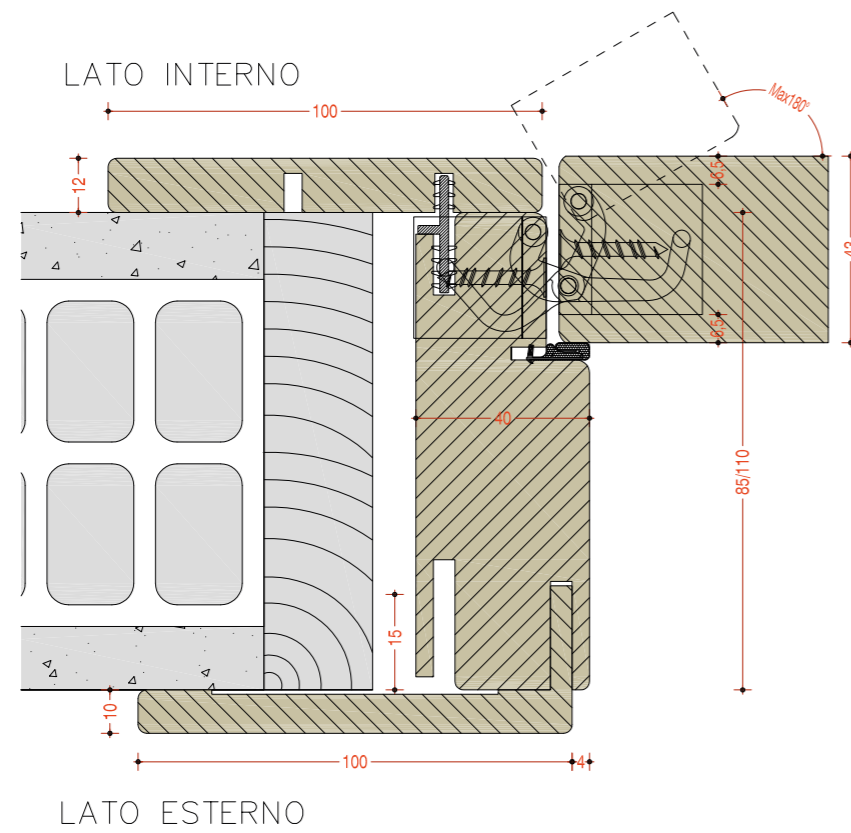
### TELAIO EVO



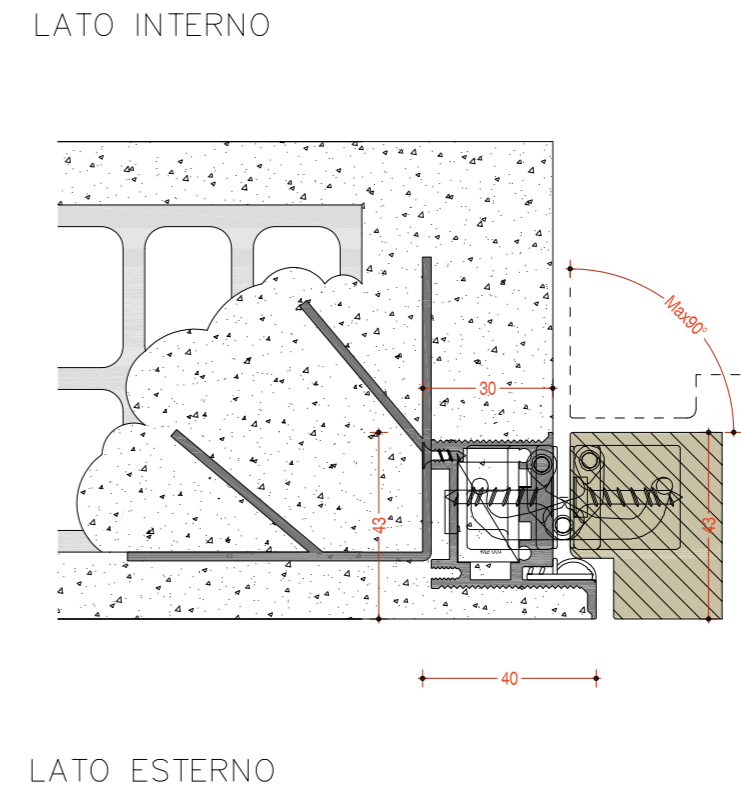
### TELAIO LINE SP (Spingere)



### TELAIO ERA 022



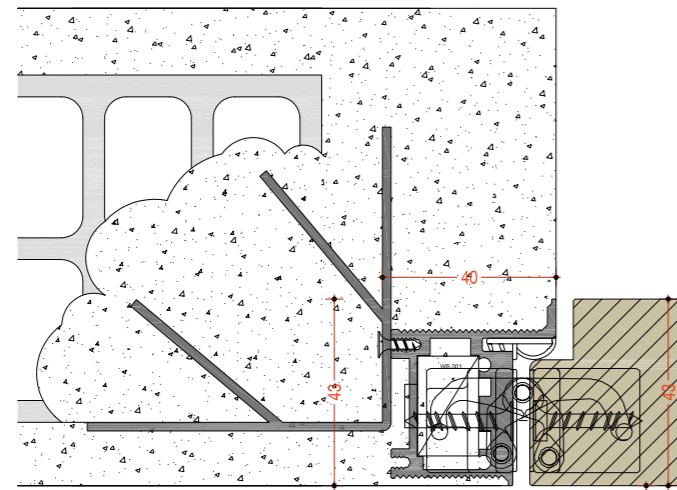
### PORTA MIMETICA 43 SP (Spingere)



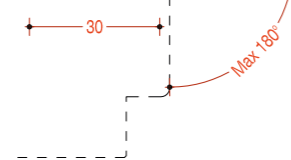


PORTA MIMETICA 43 TR (Tirare)

LATO INTERNO

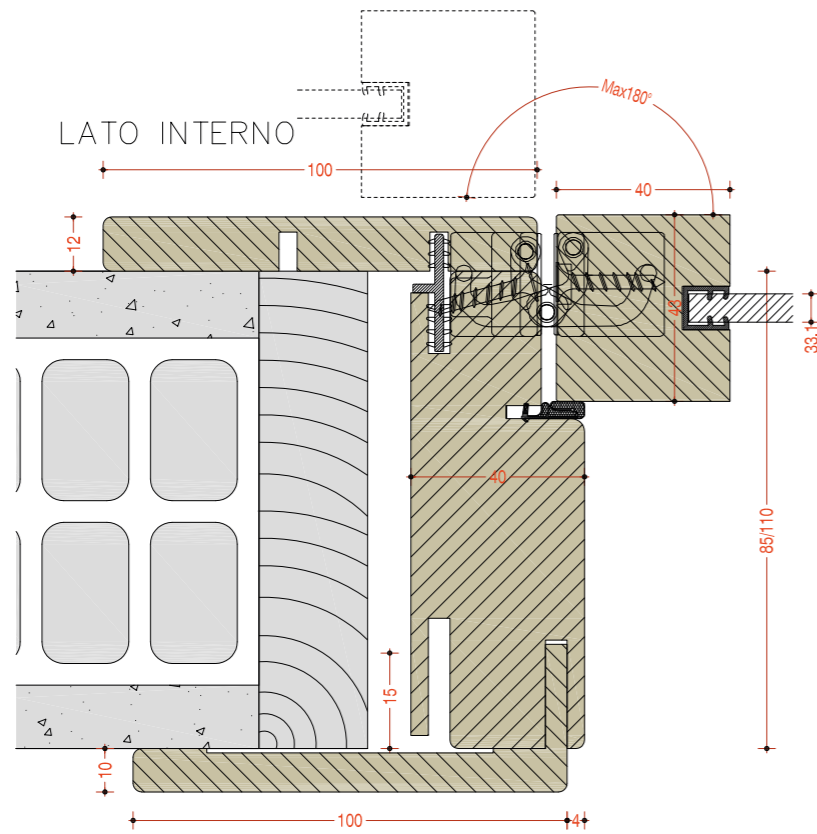


LATO ESTERNO



BELVEDERE TELAIO ERA

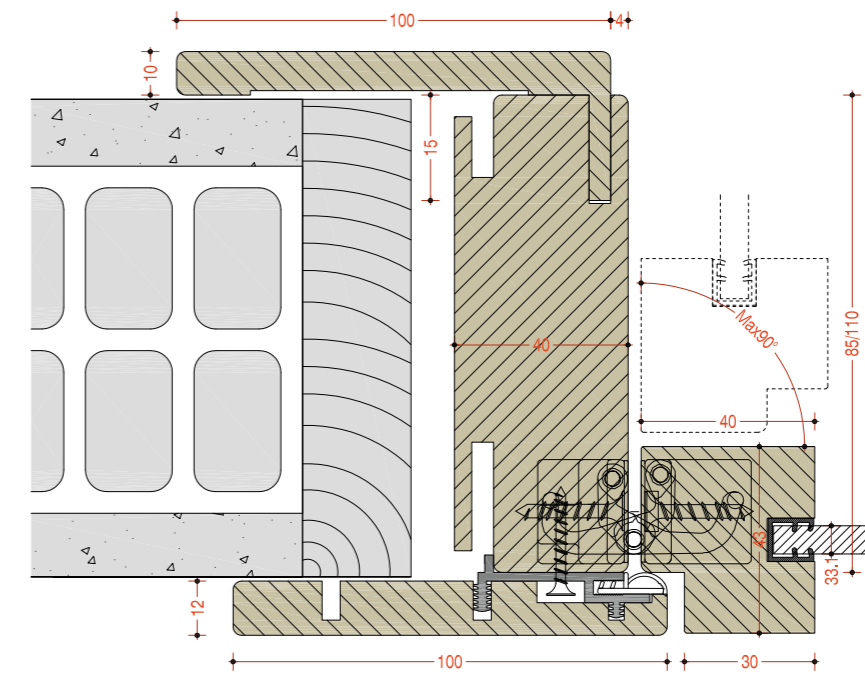
LATO INTERNO



LATO ESTERNO

BELVEDERE TELAIO LINE SP (spingere)

LATO INTERNO

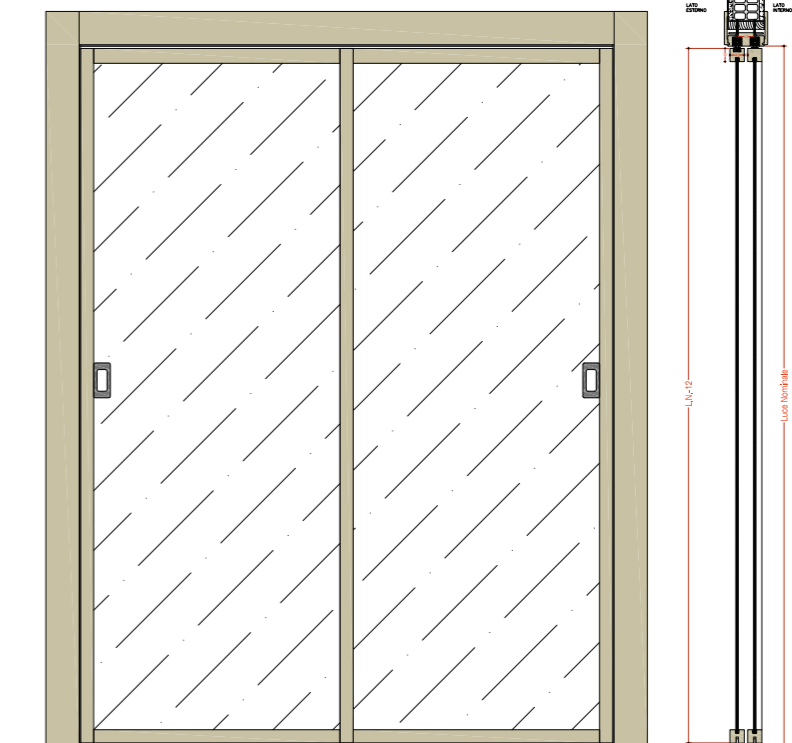


LATO ESTERNO

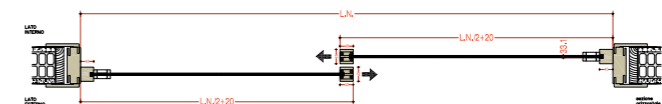
BELVEDERE SCORREVOLE PARALLELO

Vista Lato Esterno

Sezione Verticale

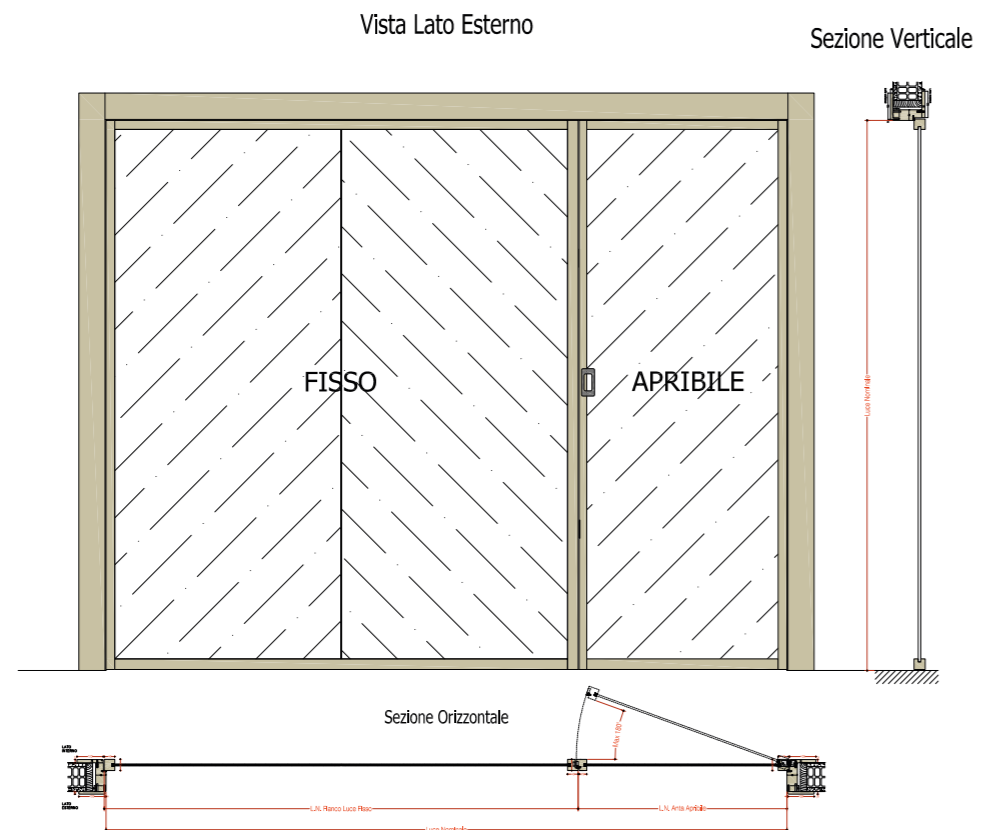


Sezione Orizzontale

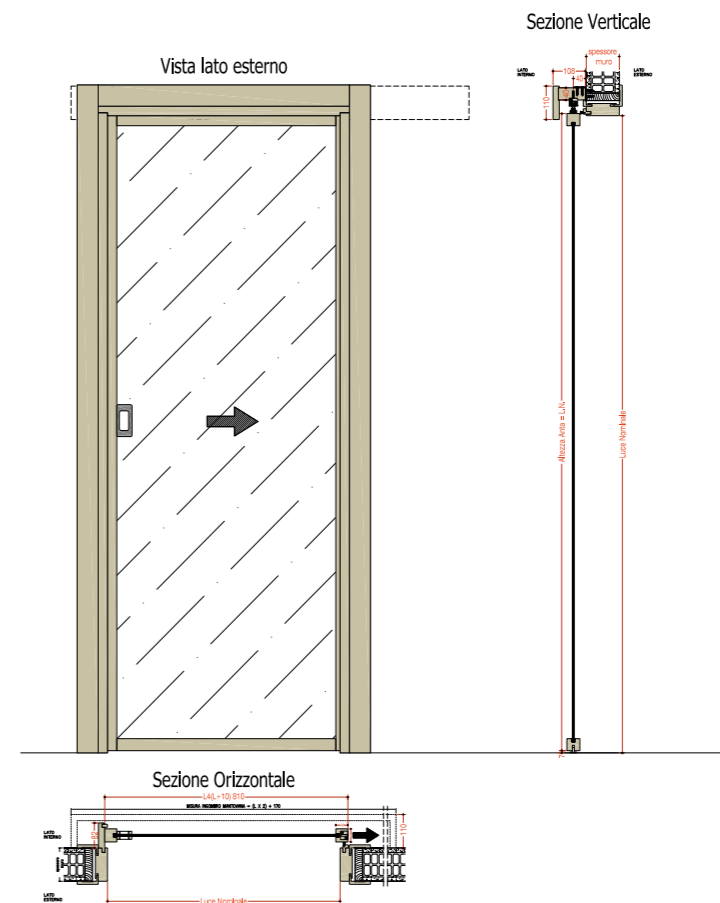




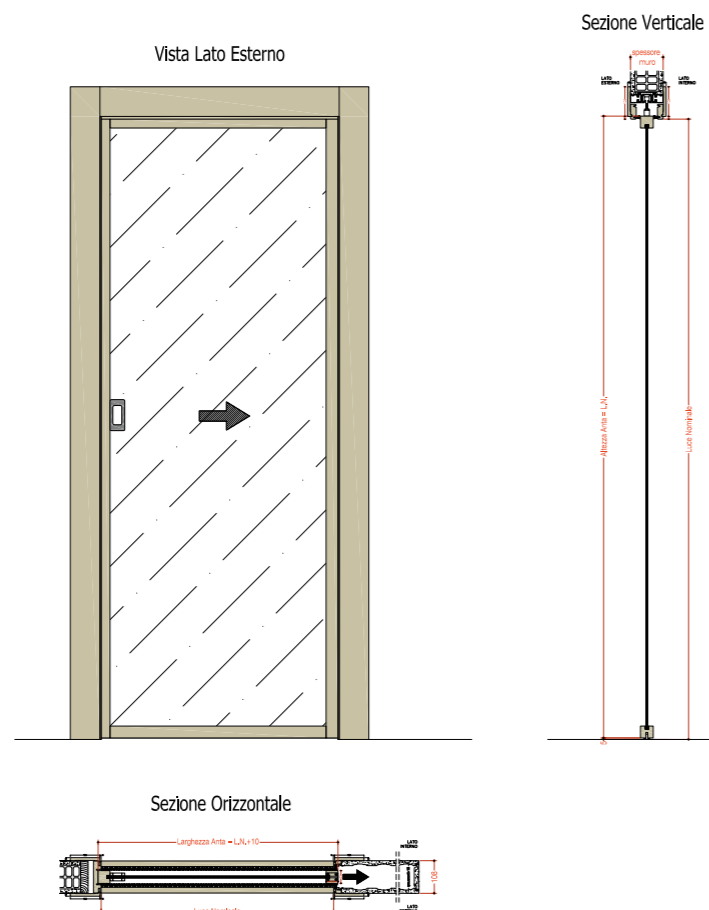
PORTA BELVEDERE TELAIO ERA (Anta apribile Telaio fisso)



BELVEDERE SCORREVOLE ESTERNO MURO



BELVEDERE SCORREVOLE INTERNO MURO





LE IMMAGINI PRESENTI NEL CATALOGO SONO DA RITENERSI PURAMENTE ILLUSTRATIVE. LE EVENTUALI DIFFORMITÀ RISCOstrate NELLE ESSENZE, NEI COLORI O NELLE LAVORAZIONI, VANNO INTESE COME ELEMENTO DI ARTIGIANALITÀ E VANNO ATTRIBUITE ALLE CARATTERISTICHE INTRINSECHE DEL LEGNO.  
L'IMPEGNO DELLA PAIL È COMUNQUE QUELLO DI MANTENERE INVARIATA L'ESTETICA E LA QUALITÀ STRUTTURALE DI OGNI MODELLO.

THE IMAGES IN THE CATALOGUE ARE PURELY ILLUSTRATIVE. ANY DISCREPANCIES FOUND IN THE ESSENCES, COLOURS OR WORKMANSHIP ARE TO BE UNDERSTOOD AS AN ELEMENT OF CRAFTSMANSHIP AND CAN BE ATTRIBUTED TO THE INTRINSIC CHARACTERISTICS OF THE WOOD.  
PAIL'S COMMITMENT IS STILL TO MAINTAIN THE SAME AESTHETIC AND STRUCTURAL QUALITY OF EACH MODEL.

LES IMAGES DANS LE CATALOGUE SONT PUREMENT ILLUSTRATIVES. TOUT ÉCART DANS LES ESSENCES, DE COULEURS OU DE FABRICATION DOIVENT ÊTRE COMPRIS COMME UN ÉLÉMENT DE L'ARTISANAT ET PEUVENT ÊTRE ATTRIBUÉES À DES CARACTÉRISTIQUES INTRINSÈQUES DU BOIS.  
L'ENGAGEMENT DE PAIL EST TOUJOURS DE MAINTENIR LA MÊME QUALITÉ ESTHÉTIQUE ET STRUCTURELLE DE CHAQUE MODÈLE.

LAS IMÁGENES EN EL CATÁLOGO TIENEN UN CARACTER PURAMENTE PARA FINES ILUSTRATIVOS. CUALQUIER DISCREPANCIAS ENCONTRADAS EN LAS ESENCIAS, COLORES O MADERA, DEBERÍA ENTENDERSE COMO UN ELEMENTO DE LA ARTESANÍA, Y SE PUEDE ATRIBUIR A LAS CARACTERÍSTICAS INTRÍNECAS DE LA MADERA.  
EL COMPROMISO DE PAIL ES, SIN EMBARGO, DE MANTENER SIN CAMBIOS LA CALIDAD ESTÉTICA Y ESTRUCTURAL DE CADA MODELO.

РИСУНКИ, ПРЕДСТАВЛЕННЫЕ В КАТАЛОГЕ, ПРЕДСТАВЛЯЮТ СОБОЙ ИСКЛЮЧИТЕЛЬНО НАГЛЯДНЫЙ МАТЕРИАЛ, И ПОДРАЗУМЕВАЕТСЯ, ЧТО ЛЮБЫЕ РАСХОЖДЕНИЯ В МАТЕРИАЛЕ, ЦВЕТЕ ИЛИ ОБРАБОТКЕ ЯВЛЯЮТСЯ СЛЕДСТВИЕМ РЕМЕСЛЕННОГО СПОСОБА ОБРАБОТКИ, А ТАКЖЕ ОСОБЕННОСТЕЙ НАТУРАЛЬНОГО ДЕРЕВА. В ЛЮБОМ СЛУЧАЕ ЗАДАЧА ФАБРИКИ PAIL ЗАКЛЮЧАЕТСЯ В СОХРАНЕНИИ ЭСТЕТИКИ И КОНСТРУКТИВНОГО КАЧЕСТВА КАЖДОЙ МОДЕЛИ.

Progetto Grafico: nicolasdinardo.it  
Foto Rendering: Arch. Gabriele Vacca - Zeronove  
Stampa: artelito.com

Si ringrazia per la collaborazione l'architetto Miriam Piccolo per il suo continuo e dinamico contributo nella realizzazione dei vari modelli.

Gennaio 2024







**Pail Serramenti Srl**  
Zona Industriale • Via Cagliari 15 - 66041 Atessa (CH) - Italy  
Tel. +39 0872 89211  
info@pailporte.com

[www.pailporte.com](http://www.pailporte.com)

